




**MT**

Tables d'assemblage

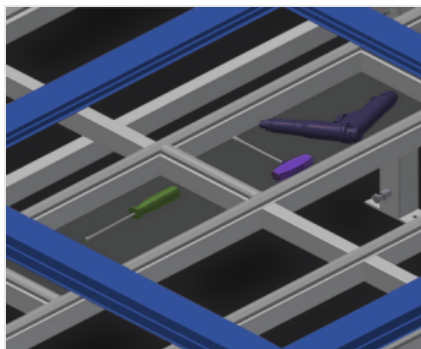


Table d'assemblage pour tous les travaux sur le cadre et le vantail. Construction en acier stable. Support de table à glissières PVC. Tablette pour rangement des outils et des accessoires. Réglable en hauteur. Rangement pratique en dessous de la table. 4 bacs PVC pour petits accessoires, ferrures et vis. Raccord d'air comprimé quadruple. Montage simple dans le système modulaire.



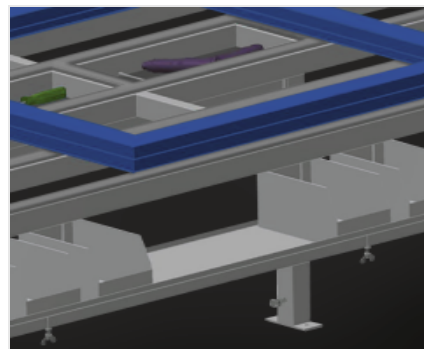
### Supports

Support de table à glissières PVC




### Tablette

Tablette pour rangement des outils et des accessoires



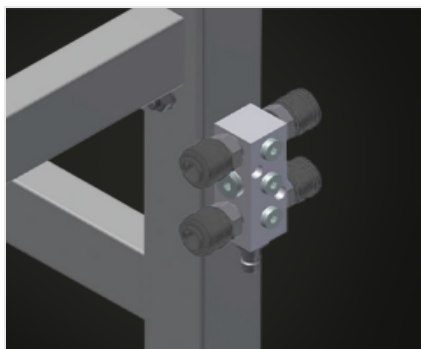
### Rangement

Rangement avec 4 bacs plastique pour petits accessoires, ferrures et vis



### Réglage de la hauteur

Ajustable en hauteur, hauteur de travail réglable à l'aide de pieds de réglage de 850 - 1.000 mm



### Raccord d'air comprimé quadruple

Raccord d'air comprimé quadruple pour le raccordement d'outils à air comprimé



### Roulettes de direction (Optionnel)

Dispositif mobile à 2 roulettes de direction, à frein de rotation et de marche et 2 roues fixes




**Barre de brosses  
(Optionnel)**

Support de table barre à brosse



**Barre feutre  
(Optionnel)**

Support de table barre de profilé feutre




**Barres en caoutchouc  
(Optionnel)**

Support de table profilé champignon caoutchouc



**Porte-outils (Optionnel)**

Porte outils pour outils pneumatiques ou électriques




**Unité de maintenance  
(Optionnel)**

Unité de maintenance pour outils à air comprimé



**Prises de sécurité  
doubles (Optionnel)**

**MODÈLES**

**DIMENSIONS ET POIDS**
**MT 2000 / MT 3000**

Longueur (mm)	2.000 / 3.000
Largeur (mm)	1.300
Hauteur (mm)	850 + 1.000
Poids (kg)	100 / 120

**SURFACE D'APPUI**
**CARACTÉRISTIQUES**

Étagère sous la surface de la table	<input checked="" type="checkbox"/>
Conteneurs en plastique	4
Connexion quadruple air comprimé	<input checked="" type="checkbox"/>
Porte-outil	<input type="checkbox"/>
Unité de maintenance 1/4 avec connexion quadruple air, Festo	<input type="checkbox"/>
Doubles prises Schuko 230V 16A AP	<input type="checkbox"/>
Roulettes orientables Stand Alone (2 orientables + 2 fixes)	<input type="checkbox"/>

Inclus ● Disponible ○