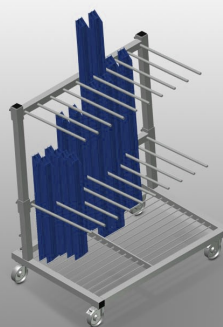



## ***PWS 1000***

### Transport et chariots




Chariot de profilé pour le stockage et le transport verticaux des profilés. Construction en acier stable. Transport de profilé vertical. Chariot de profilés à chargement sur un côté. Chargement et déchargement simples. Suffisant pour 30 - 40 Profilés. Séparateurs réglables en hauteur. Surface d'installation sous forme de fond en grille de barres. 4 roulettes de direction, dont 2 à frein de blocage.




### Chargement et déchargement simples

Chariot de profilés à chargement sur un côté



### Séparateurs

Séparateurs réglables en hauteur.  
Largeur du casier 100 mm. Profondeur du casier 540 mm




### Support bas

Surface d'installation sous forme de fond en grille de barres



### Roulettes de direction

4 galets de direction, dont 2 à frein de blocage assurant une mobilité élevée et une manipulation légère et sécurisée



### Protection plastique (Optionnel)

Toutes les surfaces de contact comportent un revêtement en PVC antidérapant évitant d'endommager la surface lors du stockage

## PWS 1000 / TRANSPORT ET CHARIOTS

## DIMENSIONS ET POIDS

Longueur (mm)	1.200
Largeur (mm)	800
Hauteur (mm)	1.360
Poids (kg)	60

## CAPACITÉ DE STOCKAGE

Séparateurs	2
Compartiments	9
Largeur compartiment (mm)	100
Profondeur compartiment (mm)	540
Hauteur d'appui (mm)	1.150
Capacité de chargement (kg)	350
Quantité de barres profil	30 - 40

## CARACTÉRISTIQUES

Chariot de transport profils avec chargement sur un côté	<input checked="" type="radio"/>
Surface d'appui avec sol grillagé	<input checked="" type="radio"/>
Protection en plastique	<input type="radio"/>
Diamètre roulettes pivotantes (mm)	125

Inclus ☒ Disponible ☐