
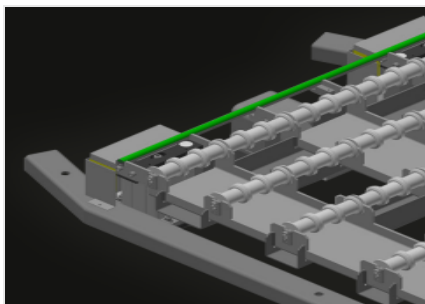


## GHS 15

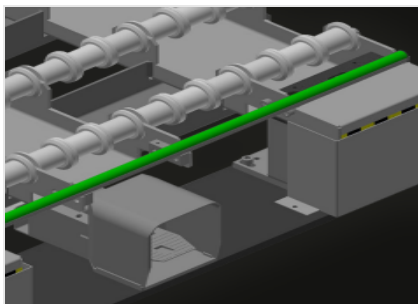


通过与 GFW 15 玻璃运送车相结合、让玻璃板的搬运更加方便。通过气动升降装置、可借助脚踏阀门进行控制、最大升程= 50 mm。下部滚筒输送机总共配备有 15 x 4 个 PVC 滚筒。配备有用于 GFW 15 玻璃运送车的移入辅助装置。基本尺寸: 2.100 x 1.250 mm。



### 支承面

下部支承面配备有提升滚轮，方便装卸



### 升降装置

用于将玻璃板转移至GFW  
15玻璃运送车的升降装置，可借助脚踏阀门进行控制，最大升程= 50 mm



特性

长度 (mm)	2100
宽度 (mm)	1250
高度 (mm)	250
最大行程 (mm)	50
重量 (Kg)	100

包括 ● 可用 ○